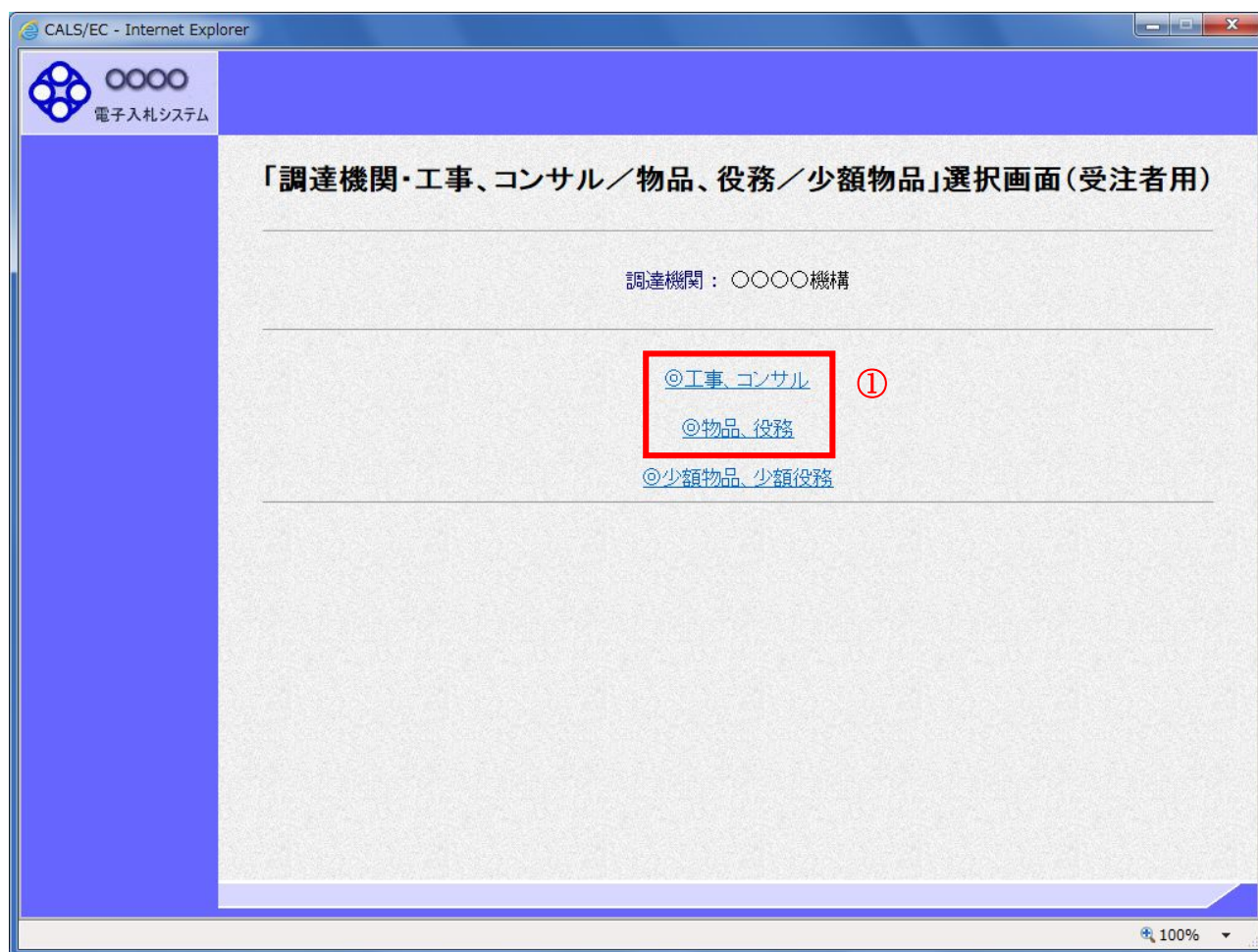


1. 1 利用者登録メニューを表示する

メインメニュー（受注者）の表示

ホームページより、電子入札システムへ遷移できます。

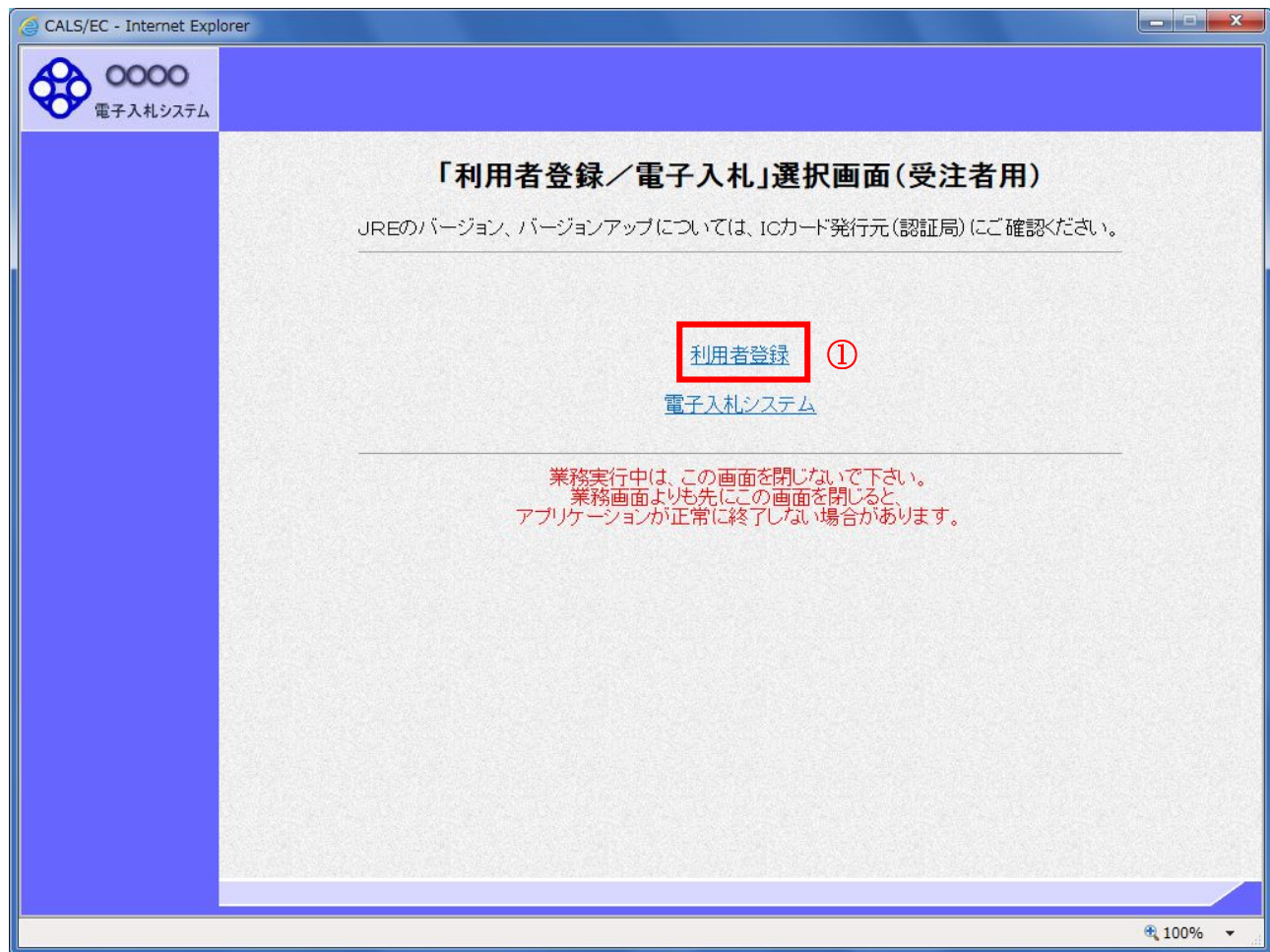


操作説明

「◎工事、コンサル」、「◎物品、役務」①のいずれかをクリックします。

利用者登録／電子入札選択画面（受注者）の表示

この画面から「利用者登録」を選択します。



操作説明

「利用者登録」リンク①をクリックします。

利用者登録メニューの表示

利用者登録メニューのトップメニューです。



操作説明

中央上部『〇〇〇〇年〇〇 月〇〇日〇〇時〇〇分』(A)の表示が変わるまで操作は行わないでください。

(A)に変わった後、利用者登録処理ボタン①をクリックします。

利用者登録メニューの表示

利用者登録メニューです。この画面より利用者登録、変更、ICカード更新を行います。



操作説明

各ボタン①は下記機能に対応します。

項目説明

- 登録ボタン : 「1. 2 利用者の登録を行う場合」を参照して下さい。
- 変更ボタン : 「1. 3 利用者登録内容変更を行う場合」を参照して下さい。
- IC カード更新ボタン : 「1. 4 IC カードの更新を行う場合」を参照して下さい。

1. 2 利用者登録を行う場合

1. 2 利用者登録を行う場合

利用者登録メニューの表示

利用者登録を行います。



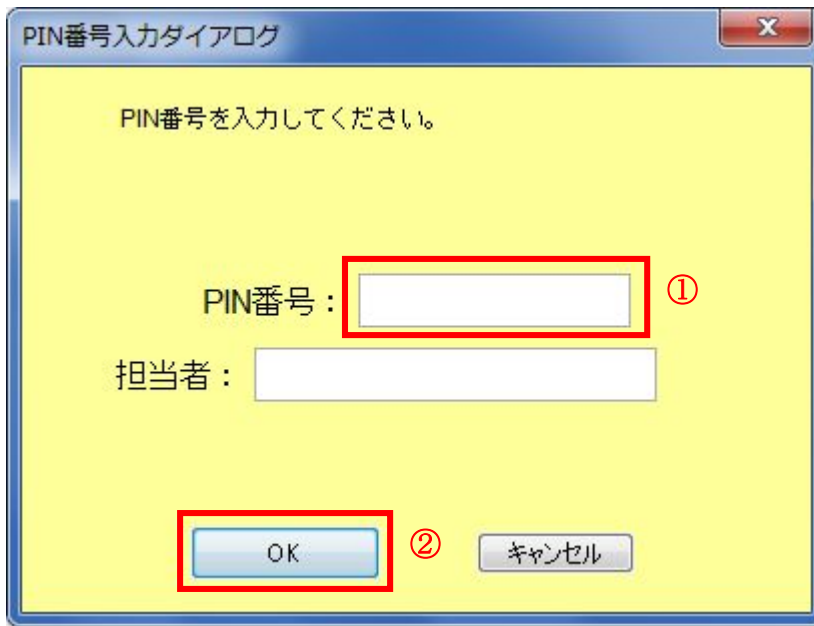
操作説明

登録ボタン①をクリックします。

項目説明

- 登録ボタン : ICカードPIN番号入力画面が表示されます。
- 変更ボタン : ICカードPIN番号入力画面が表示されます。
- ICカード更新ボタン : 古いICカードの確認メッセージが表示されます。

PIN 番号入力



The image shows a dialog box titled "PIN番号入力ダイアログ" (PIN Number Input Dialog). The background is yellow. At the top, it says "PIN番号を入力してください。" (Please enter the PIN number.). Below this, there are two input fields: "PIN番号:" followed by a text box, and "担当者:" followed by a text box. The "PIN番号:" text box is highlighted with a red rectangle and has a circled "1" next to it. At the bottom, there are two buttons: "OK" and "キャンセル" (Cancel). The "OK" button is highlighted with a red rectangle and has a circled "2" next to it.

操作説明

IC カードをカードリーダーに差し込みます。

PIN 番号①を入力後、OK ボタン②をクリックします。

資格審査情報検索

資格審査情報検索画面です。

CALS/EC - Internet Explorer

2016年10月26日 17時34分

CALS/EC 電子入札システム

電子入札システム

入札情報サービス

資格審査情報検索

資格審査情報の検索を行います。業者番号と、確認のために商号又は名称を入力して下さい。
(※)の項目は、必須入力です。

業者番号 : AA0000001 (※) (半角英数字9文字)

商号又は名称 : (株)〇〇工務店 (※) (40文字以内)

ユーザID : (半角英数20文字以下)

パスワード : (半角英数20文字以下)

注意事項が記載されます。
内容を確認の上、入力して下さい。

① 検索 戻る

100%

操作説明

資格審査情報より業者の情報を取得するため、業者番号、商号又は名称を入力後、**検索ボタン①**をクリックします。

※工事、コンサルは ID、パスワードを必ず入力してください。

※各項目は県からの通知のとおり（例：「株式会社」と記載されていたら（株）と省略しない、法人名と事業所名の間に空白がなければ空白を開けずに詰めて）入力してください。

項目説明

【入力】

- 業者番号 : 業者番号を入力します。(半角英数字9文字)
- 商号又は名称 : 商号又は名称を入力します。(全て全角40文字以内)
- ユーザID : 登録されているユーザIDを入力します。
- パスワード : 登録されているパスワードを入力します。

【ボタン】

- 検索ボタン : 入力値で資格審査情報を検索します。
- 戻るボタン : 前画面に戻ります。

利用者登録画面の表示

利用者登録画面です。

利用者登録

利用者登録では、業者情報とICカードの登録を行います。
(※)の項目は、必須入力です。

企業情報

企業名称 : (株)〇〇工務店
企業郵便番号 : 123-4567
企業住所 : 〇〇〇〇市××町△丁目1-1-1
代表者氏名 : 代表 1次郎
代表者役職 : 代表取締役社長
代表電話番号 : 03-0000-0001 (※) (半角 例:03-0000-0000)
代表FAX番号 : 03-0000-0001 (※) (半角 例:03-0000-0000)
部署名 : 〇〇部 (※) (30文字以内)

代表窓口情報 指名時はここにメールが送信されます。

連絡先名称(部署名等) : 〇〇部 (※) (60文字以内)
連絡先郵便番号 : 123-4567 (※) (半角 例:123-4567)
連絡先住所 : 〇〇〇〇市××町△丁目1-1-1 (※) (60文字以内)
連絡先氏名 : 代表 1次郎 (※) (20文字以内)
連絡先電話番号 : 03-0000-0001 (※) (半角 例:03-0000-0000)
連絡先FAX番号 : 03-0000-0001 (※) (半角 例:03-0000-0000)
連絡先メールアドレス : test@test (※) (半角100文字以内)
メールアドレス再入力 : test@test (※) (上記内容再度入力)

ICカード利用部署情報

ICカード企業名称 : テストM株式会社
ICカード企業住所 : テスト県 テスト市テスト町十三丁目
ICカード取得者氏名 : テスト 十三
ICカード取得者住所 : * * *
連絡先名称(部署名等) : 〇〇部 (※) (60文字以内)
連絡先郵便番号 : 123-4567 (※) (半角 例:123-4567)
連絡先住所 : 〇〇〇〇市××町△丁目1-1-1 (※) (60文字以内)
連絡先氏名 : 代表 1次郎 (※) (20文字以内)
連絡先電話番号 : 03-0000-0001 (※) (半角 例:03-0000-0000)
連絡先FAX番号 : 03-0000-0001 (※) (半角 例:03-0000-0000)
連絡先メールアドレス : test@test (※) (半角100文字以内)
メールアドレス再入力 : test@test (※) (上記内容再度入力)

① 入力内容確認 戻る

操作説明

内容を入力後、**入力内容確認ボタン①**をクリックします。※1 ※2

項目説明

- 企業情報 : 企業情報（入札、見積等に関する権限を委任している場合は、委任先の情報）が表示されます。
- 代表窓口情報 : 指名通知書等の送付先となる代表窓口の連絡先情報を入力します。
- ICカード利用部署情報 : カード使用部署の連絡先情報を入力します。
- 入力内容確認ボタン : 登録内容確認画面が表示されます。
- 戻るボタン : 資格審査情報検索画面に戻ります。

- ※1 物品の場合、企業情報の代表 FAX 番号と部署名の間、資格の種類（等級）が表示されますが、チェックボックス形式で選択不可となっており、入力する必要はありません。
- ※2 連絡先メールアドレスには、発注者が発行する通知書のお知らせが届きます。受信できるアドレスを入力してください。

登録内容確認画面の表示

登録内容確認画面です。



操作説明

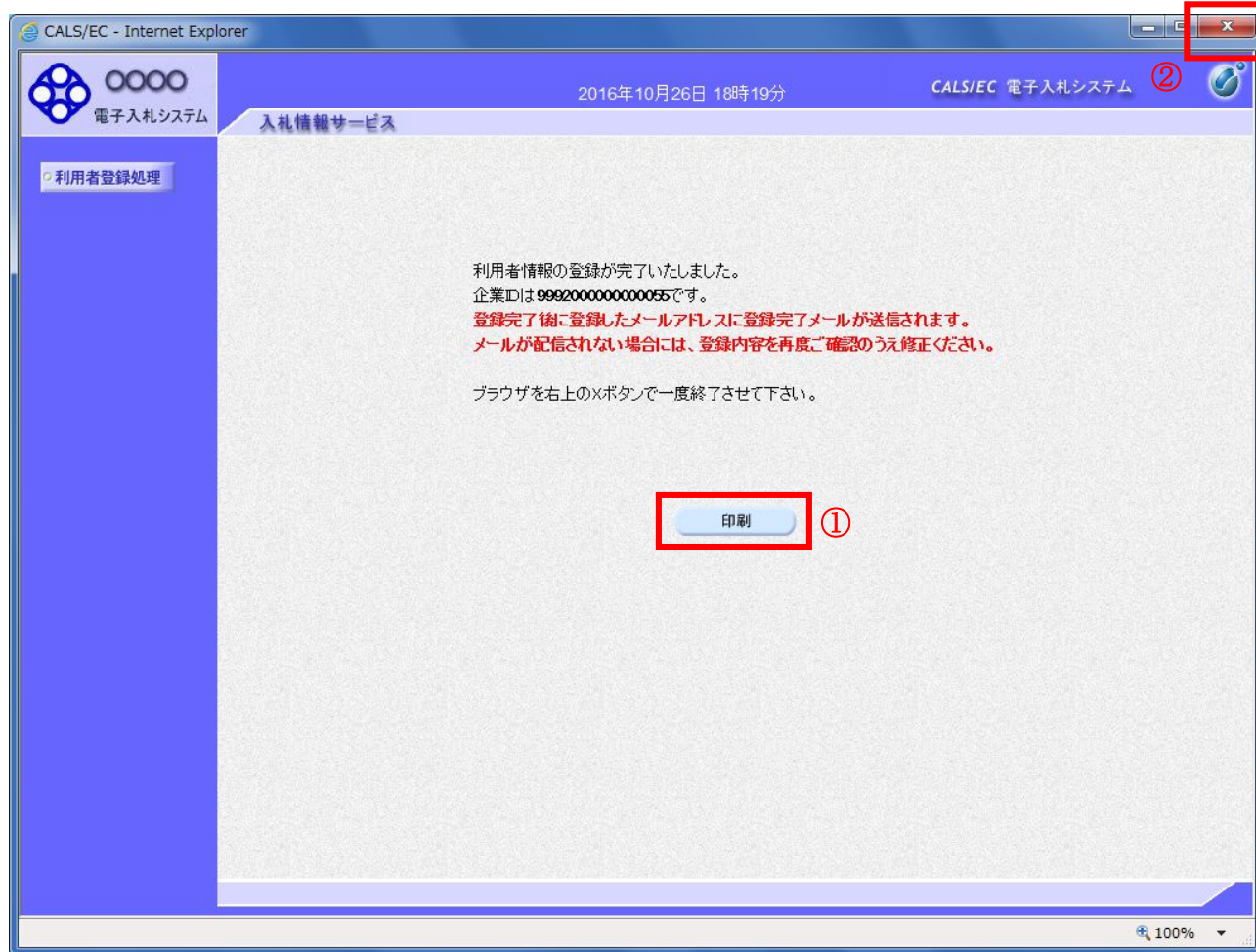
入力した内容を確認します。登録ボタン①をクリックします。

項目説明

- 登録ボタン : 登録結果印刷画面が表示されます。
戻るボタン : 前画面に戻ります。

利用者情報登録結果の印刷

登録完了画面です。



操作説明

印刷ボタン①をクリックすることにより新規ウィンドウが表示されます。

利用者登録情報の印刷を行って下さい。

印刷終了後、画面右上の×ボタン②をクリックし、ブラウザを閉じてください。

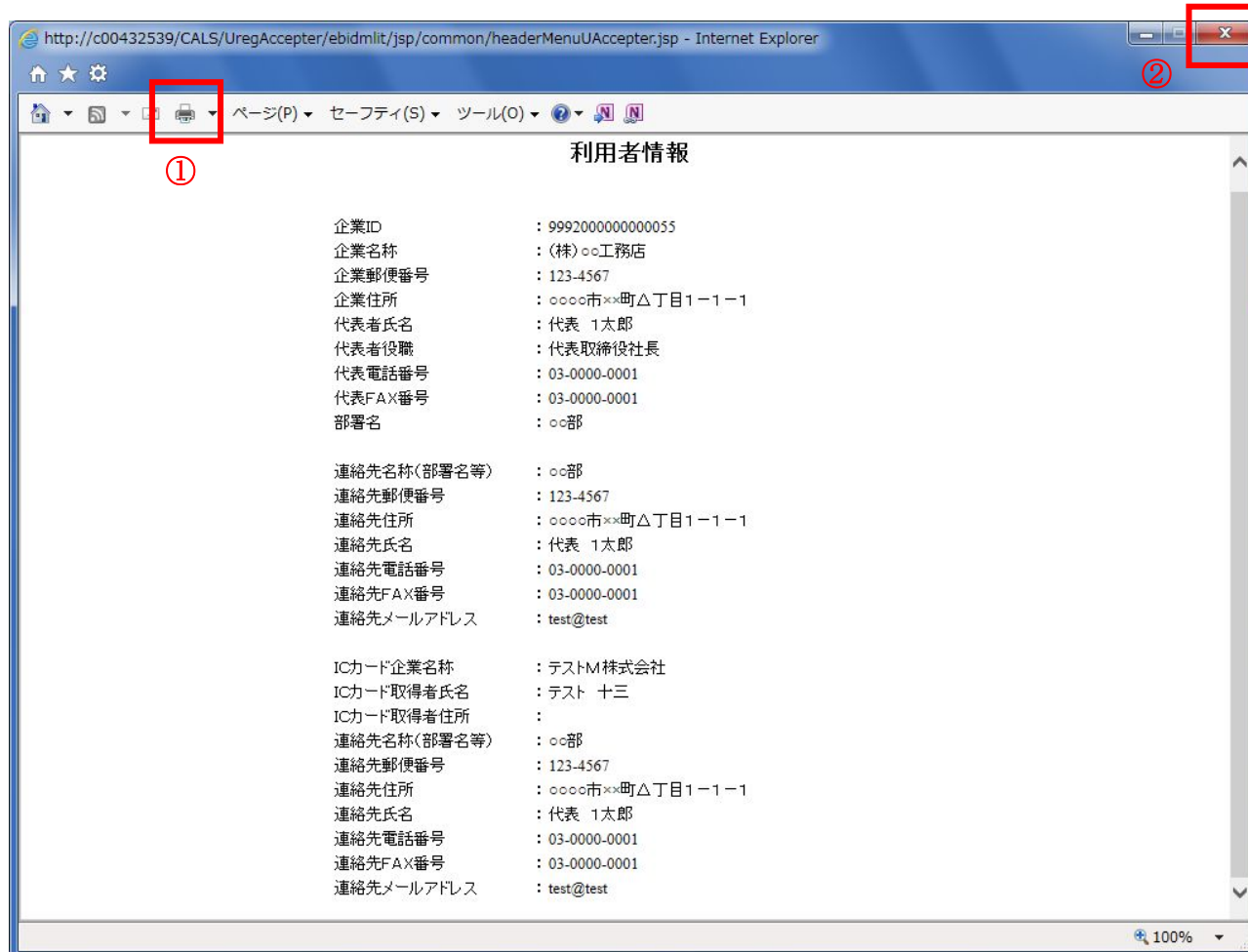
利用者登録が完了後は、電子入札システムへログインすることができます。

項目説明

印刷ボタン : 印刷用の別画面が表示されます。

利用者情報登録結果の印刷

利用者情報登録結果の印刷画面です。



操作説明

印刷ボタン①をクリックすることにより、利用者情報が印刷されます。

印刷終了後、右上の×ボタン②で画面を閉じます。

利用者申請書受理メール

利用者登録が完了すると、登録されたメールアドレスに利用者登録のお知らせメールが届きます。

利用者が以下のように登録されましたのでお知らせ致します。
このメールは登録された連絡先メールアドレス宛に送信されています。

企業ID : 000000000110001
企業名称 : ○○○工務店
連絡先氏名 : ○○ 太郎
連絡先住所 : 神奈川県川崎市高津区 × × ×

電子入札システム

E-mail : XXX@XXXX.XX.XX
ヘルプデスク E-mail : XXX@XXXX.XX.XX
ヘルプデスク URL : http://XXX.XXX.XXX.XXX/

メールのイメージ図