

---

## 5. 1 2 入札書（見積書）提出後に 辞退申請を行う場合

※ 入札書（見積書）提出後の辞退申請は、発注機関によっては運用基準で禁止されている場合があります。本機能をご利用時は、必ず事前に発注機関にご確認下さい。なお、入札書（見積書）提出後の辞退申請を認めていない発注機関の場合、辞退申請書欄の「提出」ボタンは表示されません。

### 入札状況一覧画面

入札書（見積書）を提出し、受付票が発行されると辞退申請書欄に「提出」ボタンが表示されます。辞退申請は、辞退届とは異なり、申請後発注者が許可した場合のみ辞退となります。却下された場合は、入札書は有効となり開札対象となります。

辞退申請は、発注者が開札を行うまで可能です。

尚、応札後の辞退申請は初回の応札時のみ可能となり、再入札等の2回目以降の応札時には辞退申請を行うことはできません。

The screenshot shows the '調達案件一覧' (Procurement Case List) screen in the CALS/EC system. The page title is '調達案件一覧' and the search function is '調達案件検索'. The search criteria include '契約管理番号' (Contract Management Number), '案件番号' (Case Number), '案件名称' (Case Name), '入札方式' (Bidding Method), '案件担当部署' (Case Handling Department), '課所' (Office), '入札書締切日時' (Bidding Book Closing Date/Time), and '開札日時' (Opening Date/Time). The search results table has the following columns: No., 特定調達案件 (Specified Procurement Case), 案件名称 (Case Name), 進捗状況 (Progress Status), 証明書等/提案書等 (Certificate etc./Proposal etc.), 入札書/見積書 (Bidding Book/Bid), 辞退申請書 (Resignation Application), 通知書 (Notification), and 状況確認 (Status Confirmation). The first row shows a case with '○○○○の購入' (Purchase of ○○○○) and a '提出' button highlighted with a red box and a circled '1'.

No.	特定調達案件	案件名称	進捗状況	証明書等 提案書等	入札書/ 見積書	辞退申請書	通知書	状況確認
1		○○○○の購入	入札書/ 見積書受付中		提出済	<b>提出</b>	表示	表示

### 操作説明

辞退申請を行う対象案件列、辞退申請書欄-提出ボタン①をクリックします。

## 辞退申請書提出画面

辞退申請の理由を記入し、辞退申請書提出内容確認画面へと進みます。

CALS/EC - Windows Internet Explorer

佐賀県

2011年11月01日 10時57分

CALS/EC 電子入札システム

入札情報サービス 電子入札システム 検証機能 説明要求

### 辞退申請書

〇〇〇〇市  
契約担当課係  
契約 担当 様

物品商号2  
総合部長  
〇〇 太郎

下記の案件の入札を辞退いたします。

案件番号 : 999105010020110193  
案件名称 : 〇〇〇〇の購入  
入札方式 : 指名競争・最低価格  
入札執行回数 : 1 回目  
<連絡先>  
氏名 : 連絡先氏名  
電話番号 : 03-0000-0000  
FAX : 03-0000-0000  
E-Mail : accepter2@hisasp.com  
理由 : 辞退申請書の理由

①

② 提出内容確認 戻る

ページが表示されました

信頼済みサイト 100%

## 操作説明

辞退申請の理由欄①※1に理由を入力し、提出内容確認ボタン②をクリックします。

※1 理由欄は必須入力となります。

## 項目説明

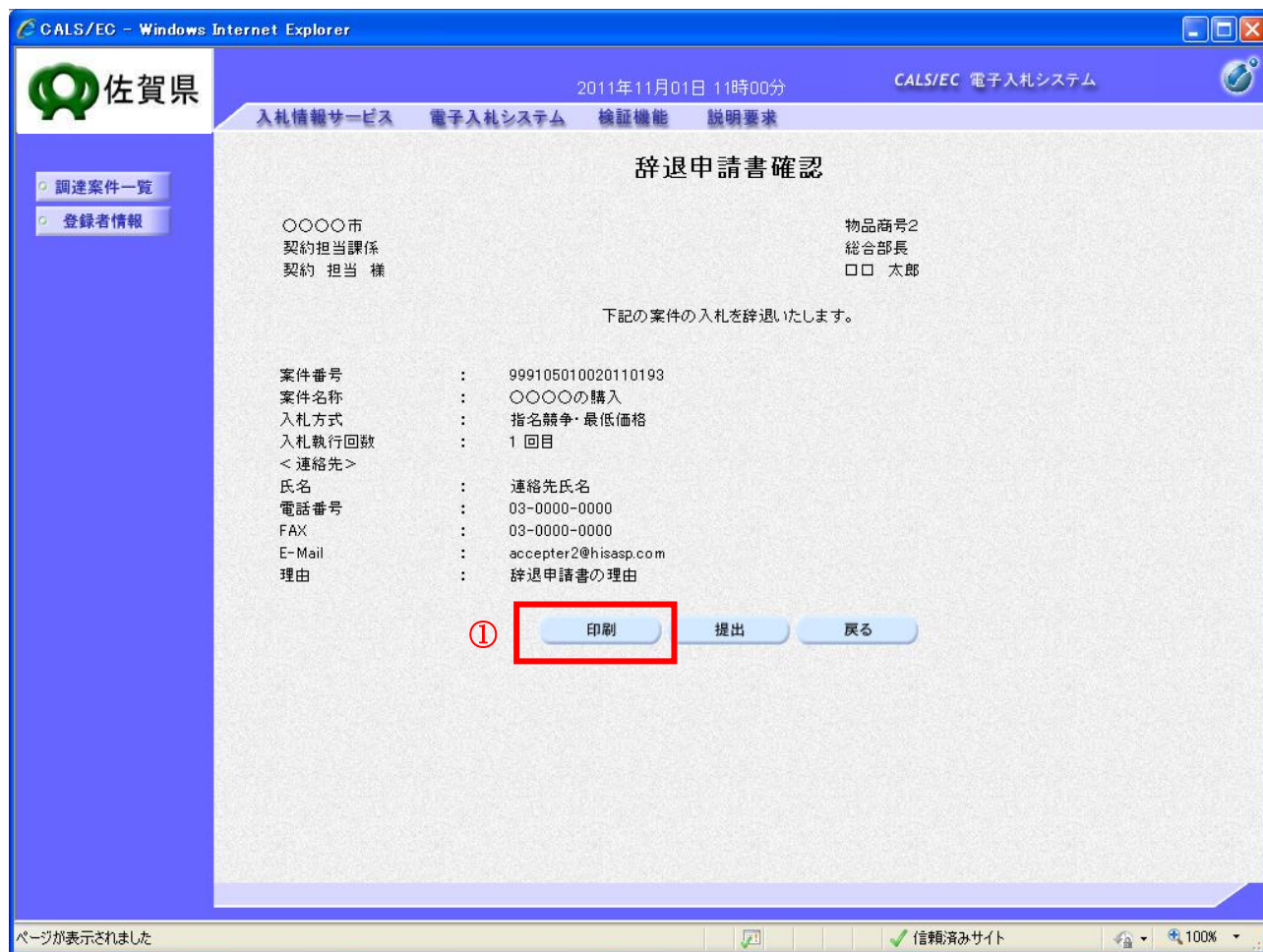
提出内容確認ボタン : 辞退申請書確認画面へ遷移します。

戻るボタン : 入力内容を破棄し、調達案件一覧画面へ戻ります。

## 辞退申請書確認画面

内容を確認後、提出を行います。

入力内容に不備がある場合、戻るボタンにより前画面に戻り修正が可能です。



## 操作説明

印刷ボタン①をクリックします。※1

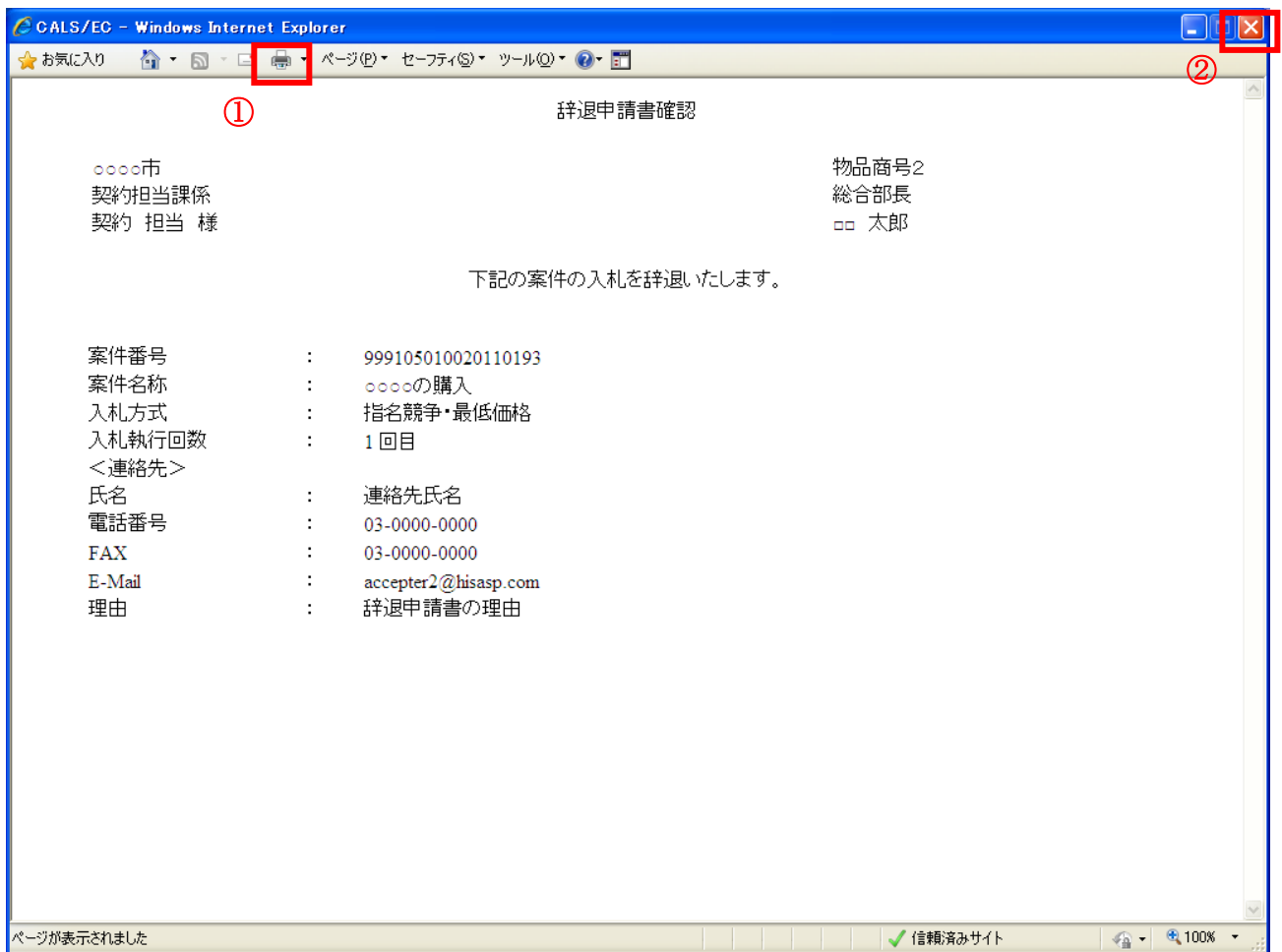
※1 印刷ボタンをクリックしただけでは印刷はされません。  
印刷用の画面を別ウィンドウで表示します。

## 項目説明

印刷ボタン : 印刷用の画面を別ウィンドウで表示します。  
提出ボタン : 辞退申請書を提出します。  
戻るボタン : 前画面に戻ります。

## 辞退申請書の印刷

辞退申請書を印刷する画面です。



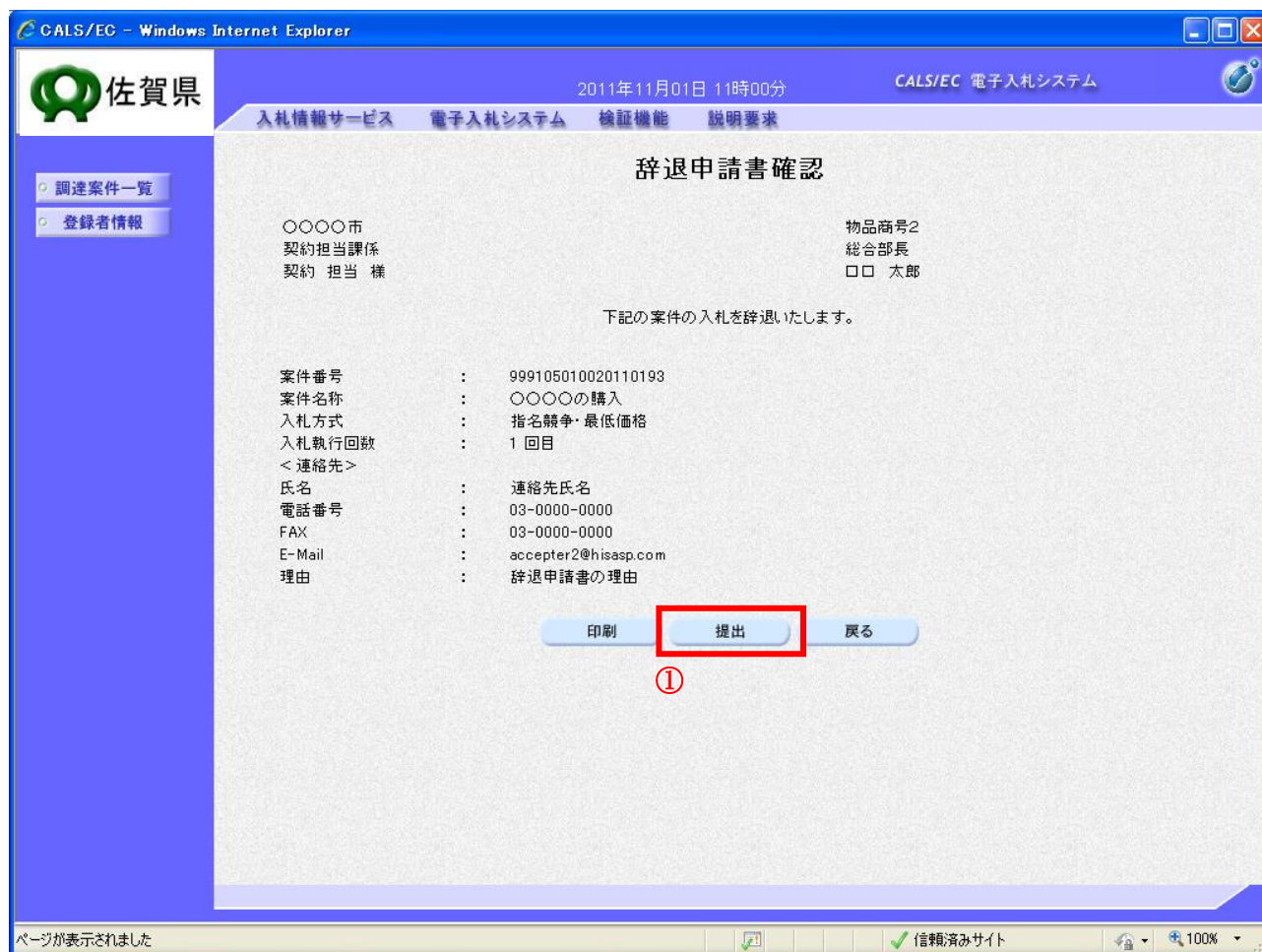
## 操作説明

印刷アイコン①をクリックすることにより、辞退申請書が印刷されます。

印刷終了後、右上の×ボタン②で画面を閉じます。

## 辞退申請書確認画面

入力内容の確認後、提出を行います。



## 操作説明

辞退申請書提出ボタン①をクリックします。

## 項目説明

- 印刷ボタン : 印刷用の画面を別ウィンドウで表示します。
- 提出ボタン : 辞退申請書を提出し、辞退申請書申請完了画面へ遷移します。
- 戻るボタン : 前画面に戻ります。

## 辞退申請書送信完了画面

正常に提出が完了すると、処理完了画面が表示されます。



## 項目説明

調達案件一覧ボタン : 調達案件一覧画面に戻ります。

## 補足事項

本通知書に対しては、受付票は発行されません。